



# En lyckad terminsstart

Viktig information till dig som börjar studera höstterminen 2018



Stockholms  
universitet

# Välkommen till Stockholms universitet!

Vi hoppas du kommer att trivas med dina studier vid Stockholms universitet! För att du snabbt och smidigt ska komma igång med dina studier och få en lyckad terminsstart har vi här sammanställt den viktigaste informationen för dig som är ny student.

## Institutioner

All information om dina studier såsom tid och plats, schema, litteratur, lokaler och annat som du undrar över i början av terminen får du av din institution. Alla institutioner har en studentexpedition du kan vända dig till. Om du inte vet vad din institution heter kan du ta reda på det genom att på [su.se](http://su.se) söka fram den kurs eller det program du ska studera och sedan klicka på [Länk till utbildningens webbsida](#). Här listas alla institutioner:

[su.se/institutioner](http://su.se/institutioner)



## Infocenter i Studenthuset

I Infocenter svarar personalen på studierelaterade frågor eller hänvisar vidare frågor kring antagning, allmän studievägledning, utlandsstudier, studenthälsa, att studera med funktionsnedsättning, likabehandling, examen, språkstöd och mycket mer. Här kan du också köpa universitetets profilprodukter. Du hittar Infocenter på entréplan i Studenthuset, Universitetsvägen 2 B.

Öppettider under terminstid: mån–tors kl. 8–18, fre kl. 8–16. [su.se/studentenservice](http://su.se/studentenservice)

## Stockholms universitetsbibliotek

Biblioteket hjälper dig att plugga mer effektivt. Besök [su.se/biblioteket/nystudent](http://su.se/biblioteket/nystudent) för information om bibliotekets tjänster, hitta information om studieplatser och lån med mera. För att använda bibliotekets tjänster behöver du ditt universitetskonto och universitetskort, samt vara registrerad på din institution. Huvudbiblioteket kallas Frescati-biblioteket och ligger i anslutning till Södra huset, hus D.

[su.se/biblioteket](http://su.se/biblioteket)

## Mitt universitet (mitt.su.se)

Mitt SU är en portal med länkar till en mängd tjänster som du kommer att behöva, t ex: aktivera trådlöst nät (Eduroam), se ditt schema, fylla på ditt universitetskort för att kunna skriva ut och kopiera, se betyg och skapa studieintyg, samt administrera ditt universitetskonto med mera. [mitt.su.se](http://mitt.su.se)

# Checklista för en lyckad terminsstart

## ▶ Aktivera ditt universitetskonto och beställ ett universitetskort

Gå in på [su.se/aktivera](http://su.se/aktivera) från och med den 10 augusti och följ vår enkla guide för att aktivera ditt universitetskonto som du behöver för att få tillgång till universitetets alla IT-tjänster. I samband med detta kommer du få information om hur du beställer ditt universitetskort som du behöver för att låna böcker på biblioteket, använda e-resurser hemifrån, ställa dig i kö på utlånad litteratur, boka grupprum och för att kunna skriva ut/kopiera/skanna på universitetets centrala utskriftssystem Printomat. När du har aktiverat ditt universitetskonto kan du även få tillgång till Office 365 som ger dig tillgång till Officepaketet, e-post, lagring i OneDrive m.m.

## ▶ Registrera dig på den institution du ska läsa vid

Registrera dig på [minastudier.su.se](http://minastudier.su.se) under Aktuell utbildning (undantag från webbregistrering kan förekomma vid en del institutioner, se vad som står i välkomstbrevet du får från din institution).

## ▶ Obligatoriskt upprop för din kurs eller ditt program?

En del institutioner har obligatoriskt upprop. Om det gäller för dig ser du i välkomstbrevet du får från din institution, alternativt på institutionens webbsida.

## ▶ Rätt postadress och e-postadress?

Kontrollera att universitetet har rätt post- och e-postadress till dig. Postadressen ändras via [minastudier.su.se](http://minastudier.su.se) (under *Mina uppgifter*) och e-postadressen ändrar du när du aktiverar ditt universitetskonto. Din postadress behövs för att du ska kunna beställa ditt universitetskort och din e-postadress behövs för att du ska kunna ta emot viktig information från universitetet.

## ▶ Välkomstdag fredagen den 31 augusti

Få information och inspiration inför dina kommande studier på Välkomstdagen i Aula Magna. Ta del av föredrag och en mäsas med kår- och fakultetsföreningar samt universitetets studentstödande verksamheter. Programmet direktsänds även på webbsidan [su.se/play](http://su.se/play). Hela programmet finns på: [su.se/valkomstdagen](http://su.se/valkomstdagen). *Obs! Separata program för lärarstudenter (su.se.lararutbildningar/introduktionsdag) samt för studenter vid Data- och systemvetenskapliga institutionen, DSV (dsu.su.se/introduktionsdag).*

## ▶ Gå med i en studentkår om du vill

Det finns tre kårer vid universitetet: Stockholms universitets studentkår (SUS), studentkåren vid Institutionen för data- och systemvetenskap (DISK) och Studentförbundet för socialt arbete i Stockholm (SSAS). De arbetar med studenträttigheter, studentinflytande, förmåner och aktiviteter. De organiserar bland annat studenter och doktorander som jobbar för att utveckla sin utbildning samt studenter som arrangerar sociala aktiviteter såsom studentpubar, filmkvällar och arbetsmarknadsdagar. Läs mer på: [su.se/studentkarer](http://su.se/studentkarer)



## Har du en varaktig funktionsnedsättning? Kom på introduktionskurs!

Stockholms universitet erbjuder olika pedagogiska stödformer för personer med varaktiga funktionsnedsättningar. Veckan innan terminsstart ges en introduktionskurs där du får all information du behöver om särskilt pedagogiskt stöd under studierna, framgångsrika studiestrategier som effektiv läs- och antecknings-teknik, planeringsverktyg, tekniska studieverktyg och hur man skriver akademisk text. För mer information se [su.se/funktionsnedsattning](https://su.se/funktionsnedsattning)

## Hitta hit, mer information, hjälp och kontakt

Kartor över universitetsområdena: [su.se/kartor](https://su.se/kartor)

Information för nya studenter: [su.se/nystudent](https://su.se/nystudent), [su.se/egentligen](https://su.se/egentligen), [sus.su.se](https://sus.su.se)

IT-frågor: Info, guider, manualer och kontakt med Helpdesk: [su.se/serviceportalen](https://su.se/serviceportalen)

Infocenter: Studenthusets entréplan på Universitetsvägen 2B, e-post: [info@su.se](mailto:info@su.se)




Studentservice: [su.se/studentservice](https://su.se/studentservice)

Funktionsnedsättning: [su.se/funktionsnedsattning](https://su.se/funktionsnedsattning)

Studie- och språkverkstaden: [su.se/sprakverkstaden](https://su.se/sprakverkstaden)

Bibliotekets tjänster: [su.se/biblioteket](https://su.se/biblioteket)

## Följ oss!

-  [facebook.com/stockholmsuniversitet](https://facebook.com/stockholmsuniversitet)
-  [twitter.com/Stockholms\\_univ](https://twitter.com/Stockholms_univ)
-  [instagram.com/stockholmuniversity](https://instagram.com/stockholmuniversity)
-  [youtube.com/Stockholmsuniv](https://youtube.com/Stockholmsuniv)
-  [linkedin.com/school/stockholm-university](https://linkedin.com/school/stockholm-university)

## Studentavdelningen

Besöksadress: Studenthuset, Universitetsvägen 2B  
[su.se](https://su.se), tel: 08-16 20 00, e-post: [info@su.se](mailto:info@su.se)



Stockholms  
universitet